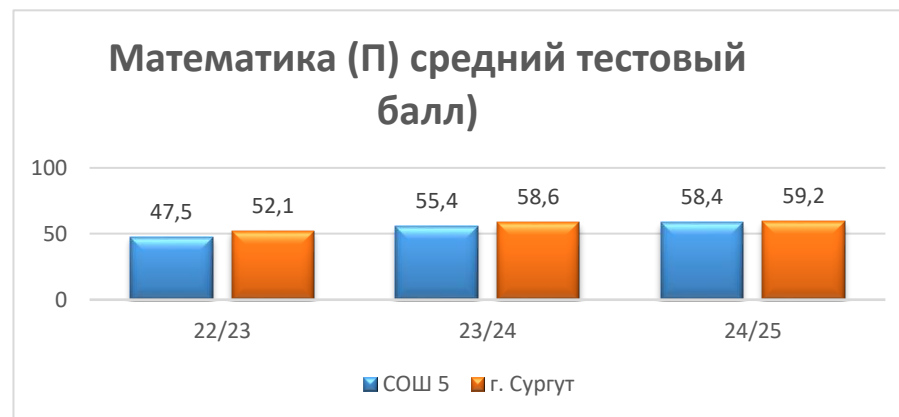
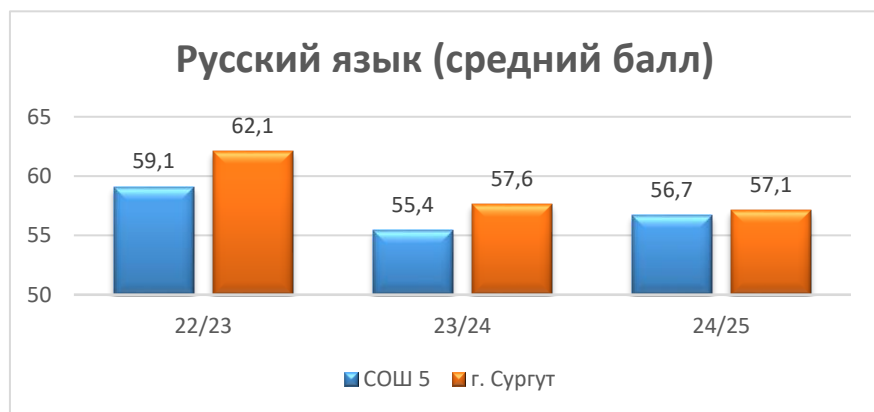


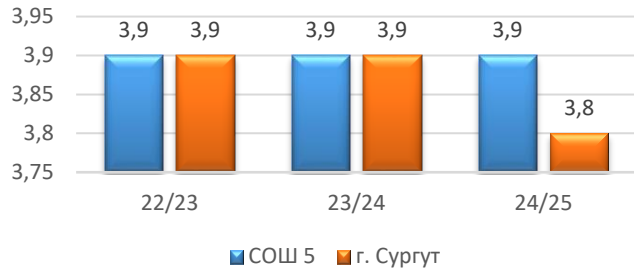
### Результаты единого государственного экзамена.

предметы	Количество сдавших	Не преодолели минимальные границы			Средний балл			Максимальное количество набранных баллов				
		2022-2023	2023-2024	<b>2024-2025</b>	2022-2023	2023-2024	<b>2024-2025</b>	2020-2021	2021-2022	2022-2023	2023-2024	<b>2024-2025</b>
Математика (профиль)	17	0	0	<b>0</b>	47	56	<b>55</b>	82	70	74	92	<b>74</b>
Математика (база)	34	3	0	<b>1</b>	4	4	<b>4</b>	-	20	21	21	<b>21</b>
Русский язык	51	1	0	<b>0</b>	59	56	<b>58</b>	88	96	93	91	<b>91</b>
Обществознание	28	14	10	<b>5</b>	46	47	<b>54</b>	72	82	88	75	<b>79</b>
История	10	1	0	<b>0</b>	46	55	<b>56</b>	58	93	61	68	<b>82</b>
Биология	7	2	3	<b>1</b>	50	52	<b>63</b>	79	73	73	88	<b>90</b>
Химия	6	2	1	<b>0</b>	54	55	<b>65</b>	76	75	78	90	<b>91</b>
Физика	3	3	0	<b>0</b>	44	60	<b>62</b>	53	68	64	94	<b>76</b>
Английский язык	4	0	0	<b>0</b>	52	72	<b>74</b>	69	83	57	98	<b>82</b>
Литература	3	0	0	<b>0</b>	50	66	<b>56</b>	87	61	54	100	<b>59</b>
Информатика	10	8	4	<b>0</b>	51	52	<b>57</b>	88	75	83	83	<b>80</b>

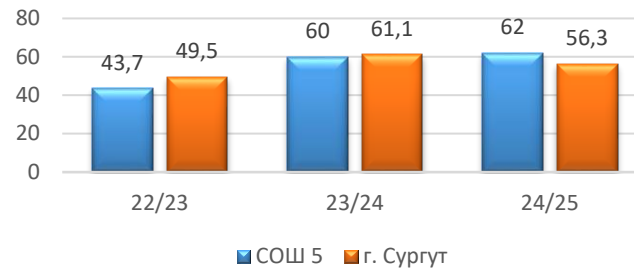
#### Сравнение результатов ЕГЭ по показателю «Средний тестовый балл»



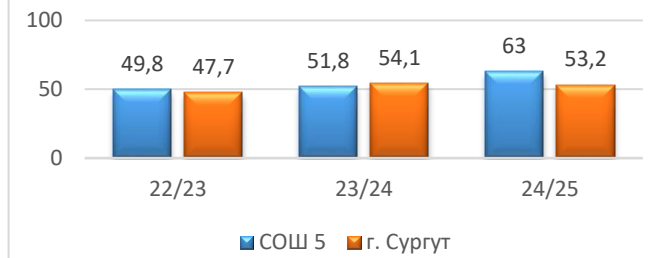
### Математика (Б) (средний тестовый балл)



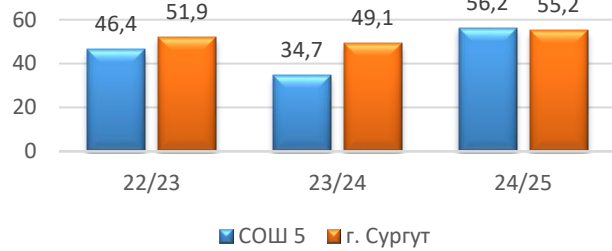
### Физика (средний тестовый балл)



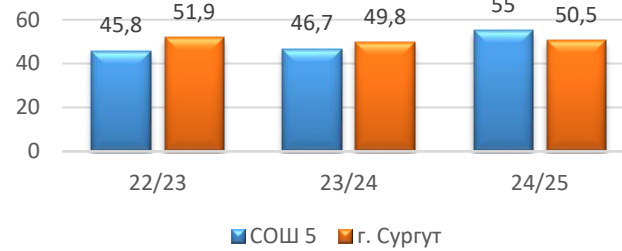
### Биология (средний тестовый балл)



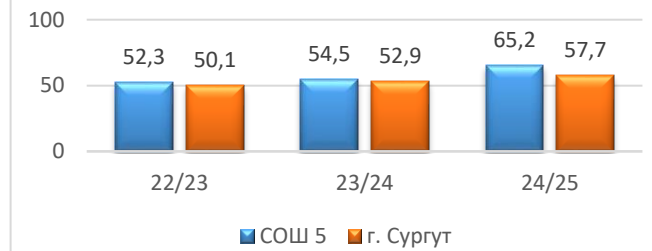
### История (средний тестовый балл)



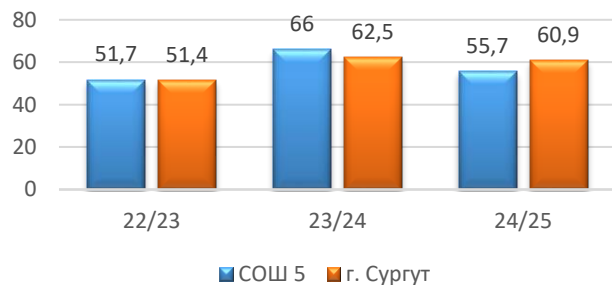
### Обществознание (средний тестовый балл)



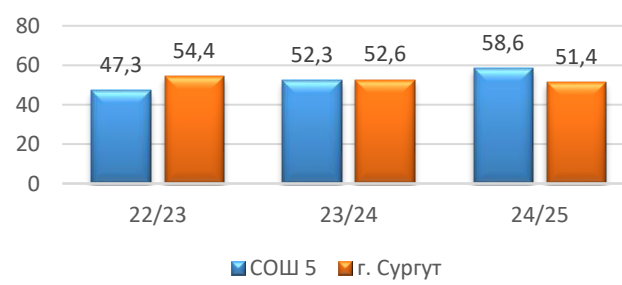
### Химия (средний тестовый балл)



### Литература (средний тестовый балл)



### Информатика (средний тестовый балл)



### Английский язык (средний тестовый балл)

