

**МУНИЦИПАЛЬНОЕ БЮДЖЕТНОЕ ОБЩЕОБРАЗОВАТЕЛЬНОЕ УЧРЕЖДЕНИЕ  
СРЕДНЯЯ ОБЩЕОБРАЗОВАТЕЛЬНАЯ ШКОЛА № 5**



**ИНСТРУКЦИЯ  
О ПОРЯДКЕ ДЕЙСТВИЙ ПЕРСОНАЛА  
ПО ЭВАКУАЦИИ ЛЮДЕЙ ПРИ ПОЖАРЕ  
В МБОУ СОШ № 5**

**I. ОБЩИЕ ПОЛОЖЕНИЯ ИНСТРУКЦИИ**

1.1. Инструкция о порядке действий персонала по эвакуации людей при пожаре (далее – Инструкция) устанавливает требования, правила и порядок действий работников и администрации МБОУ СОШ № 5

(далее – персонал, Организация), по обеспечению безопасной и быстрой эвакуации людей в случае пожара на территории Организации.

1.2. Настоящая Инструкция разработана с учетом требований Федерального Закона от 21.12.1994 № 69-ФЗ «О пожарной безопасности», Федерального закона от 30.12.2009 № 384-ФЗ «Технический регламент о безопасности зданий и сооружений», Федерального Закона РФ от 22.07.2008 № 123-ФЗ «Технический регламент о требованиях пожарной безопасности», Постановления Правительства РФ от 16.09.2020 № 1479 «Об утверждении Правил противопожарного режима в Российской Федерации», Приказа МЧС России от 18.11.2021 № 806 «Об определении Порядка, видов, сроков обучения лиц, осуществляющих трудовую или служебную деятельность в организациях, по программам противопожарного инструктажа, требований к содержанию указанных программ и категорий лиц, проходящих обучение по дополнительным профессиональным программам в области пожарной безопасности».

1.3. Инструкция является дополнением к схематическим планам эвакуации работников и обучающихся при пожаре в Организации.

1.4. Практические тренировки по эвакуации работников и обучающихся в случае пожара по данной инструкции проводятся не реже двух раз в год.

1.5. Настоящая Инструкция является обязательной для всех работников и администрации Организации.

**II. ПОРЯДОК ЭВАКУАЦИИ ПРИ ПОЖАРЕ**

2.1. При возникновении пожара немедленно сообщить об этом в ближайшую пожарную часть, руководителю Организации (лицу, его замещающему).

2.2. Выключить приточно-вытяжную вентиляцию.

2.3. Немедленно оповестить работников и обучающихся о пожаре с помощью установленной системы оповещения.

2.4. Открыть все эвакуационные выходы из здания Организации.

2.5. Быстро, без паники и суеты эвакуировать обучающихся и работников из

здания согласно плану эвакуации, не допуская встречных и пересекающихся потоков людей.

2.6. Покидая помещение, отключить все электроприборы, выключить свет, плотно закрыть за собой двери, окна и форточки во избежание распространения огня и дыма в смежные помещения.

2.7. Организовать сбор эвакуированных в специально установленном месте.

2.8. Проверить отсутствие обучающихся и работников во всех помещениях здания Организации и наличие по спискам в месте сбора.

2.9. Организовать встречу работников пожарной охраны и проводить их к месту пожара.

2.10. До приезда работников пожарной охраны членам добровольной пожарной дружины организовать тушение пожара первичными средствами пожаротушения.

### **III. ОБЯЗАННОСТИ РАБОТНИКОВ ПРИ ЭВАКУАЦИИ**

3.1. При проведении эвакуации работники Организации обязаны:

- с учетом сложившейся обстановки определить наиболее безопасные эвакуационные пути и выходы, обеспечивающие возможность эвакуации работников и обучающихся, в безопасную зону в кратчайший срок;

- исключить условия, способствующие возникновению паники. С этой целью учителям (преподавателям) и другим работникам Организации нельзя оставлять обучающихся без присмотра с момента обнаружения пожара и до его ликвидации;

- эвакуацию обучающихся следует начинать из помещения, в котором возник пожар, и смежных с ним помещений, которым угрожает опасность распространения огня и продуктов горения. Обучающихся младшего возраста следует эвакуировать в первую очередь;

- тщательно проверять все помещения, чтобы исключить возможность пребывания в опасной зоне обучающихся, спрятавшихся под столами, в шкафах или других местах;

- выставлять посты безопасности на входах в здание, чтобы исключить возможность возвращения обучающихся и работников в здание Организации, где возник пожар;

- при тушении пожара необходимо в первую очередь обеспечить благоприятные условия для безопасной эвакуации обучающихся;

- запрещается открывать окна и двери, а также разбивать стекла во избежание распространения огня и дыма в смежные помещения;

- покидая помещение или здание, следует закрывать за собой все окна и двери.

3.2. Необходимо помнить, что в учебных классах образовательных учреждений пожар распространяется со скоростью 1-1,5 метра в минуту, в коридорах – 4-5 м/мин. При горении мебели и бумаги в учебных помещениях в воздухе скапливается оксид углерода, который при вдыхании его в течение 5-10 минут становится смертельным. Поэтому при пожаре в образовательной организации нужно действовать быстро, решительно и грамотно, в соответствии с разработанными ранее планами эвакуации и практическими отработками на случай пожара.

### **III. ОБЯЗАННОСТИ УЧИТЕЛЯ ПРИ ЭВАКУАЦИИ**

3.1. Не поддаваться панике самому и успокоить обучающихся.

3.2. В первую очередь эвакуировать обучающихся из тех помещений, где

находиться опасно для жизни, а также с верхних этажей, причем первыми выводят учеников младших классов.

3.3. Уточнить обстановку: нет ли задымления в коридоре, возможны ли вывод и эвакуация обучающихся.

3.4. Если выход из класса безопасен, построить обучающихся. Портфели, одежду оставить на местах. Если есть, надеть на детей марлевые повязки для защиты органов дыхания. Взять классный журнал.

3.5. Выводить обучающихся из здания Организации по наиболее безопасному и кратчайшему пути.

3.6. Учитель при этом должен идти впереди, а конце цепочки детей поставить самых рослых и физически развитых мальчиков, чтобы в случае необходимости они смогли оказать помощь более слабым.

3.7. По окончании эвакуации, в заранее определенном безопасном месте сбора, провести переключку всех обучающихся по спискам.


3.8. Учитель должен неотлучно находиться рядом с обучающимися, выведенными из здания.

3.9. Если коридор задымлен и выход из класса (группы) небезопасен, нужно закрыть входную дверь, уплотнить ее подручной тканью, посадить обучающихся на пол и слегка приоткрыть окно для проветривания.



3.10. Если на окнах металлические решетки, их необходимо тут же открыть.

3.11. Как только услышите шум подъехавших пожарных машин, подайте сигнал, чтобы пожарные немедленно приступили к эвакуации обучающихся через окна. Педагог в таком случае покидает класс последним.

*Инструкцию разработал:*

*Заместитель директора по АХР*  *Павлова Н.В.*

*С инструкцией ознакомлен(а), второй экземпляр получил(а):*

   
« \_\_\_ » \_\_\_\_\_ 20\_\_ г.

« \_\_\_ » \_\_\_\_\_ 20\_\_ г.

« \_\_\_ » \_\_\_\_\_ 20\_\_ г.

« \_\_\_ » \_\_\_\_\_ 20\_\_ г.

« \_\_\_ » \_\_\_\_\_ 20\_\_ г.

« \_\_\_ » \_\_\_\_\_ 20\_\_ г.

« \_\_\_ » \_\_\_\_\_ 20\_\_ г.

« \_\_\_ » \_\_\_\_\_ 20\_\_ г.